

Le petit livre des toilettes



Les égouts ne sont pas
des poubelles !



Editeur responsable :

Fabian COLLARD
IDELUX Eau
Drève de l'Arc-en-Ciel 98
6700 ARLON

www.idelux.be
infoligne@idelux.be

Mars 2022

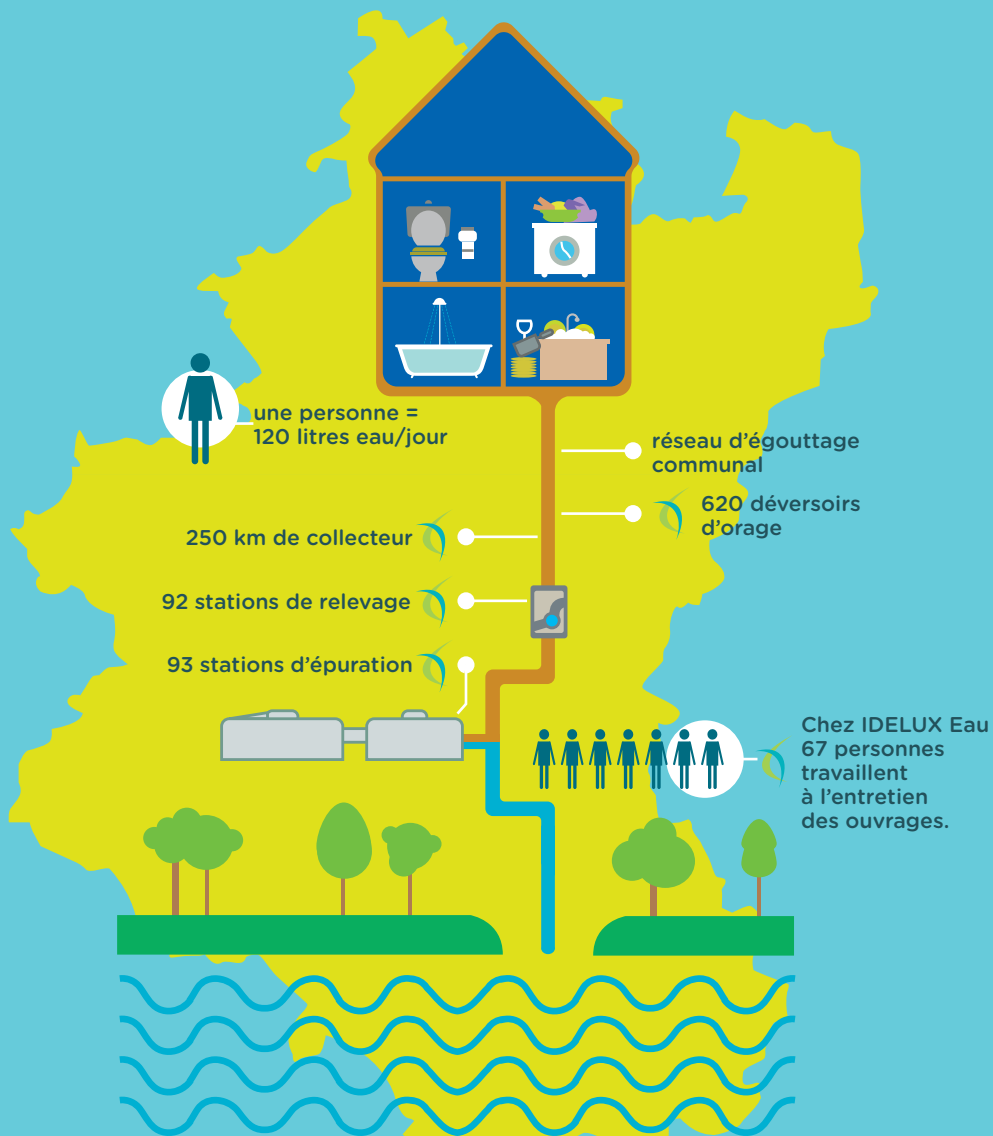
• Sommaire •

Où vont les eaux usées ?	p4
Jeter des déchets dans les toilettes ou dans l'évier ou l'avaloir ?	p5
Lingettes & compagnie	p6
Produits toxiques	p7
Aux utilisateurs de ce lieu	p8-9
Restes de nourriture et épiluchures	p10
Huiles et graisses de friture	p11
Huiles "moteur"	p12
Médicaments	p13
Eaux claires	p14
Fiche recette : votre détartrant WC	p15

**Vous êtes témoin d'une pollution au niveau du réseau de collecte
ou d'une nuisance au niveau d'une de nos stations d'épuration ?**

Contactez notre Service de garde : 0800 94 8 94

Où vont les eaux usées ?



37 400 000 m³ eaux épurées chaque année
par IDELUX Eau = 15 000 piscines olympiques

Jeter des déchets dans les toilettes, dans l'évier ou l'avaloir ?

Ce n'est pas sans conséquences.

Chez vous, les lingettes, par exemple, peuvent boucher les toilettes. Et ça, c'est plutôt gênant ...

Elles posent aussi problème dans nos installations. Comme elles ne se désagrègent pas, elles flottent dans les canalisations, s'accrochent aux obstacles et s'y agglutinent. Au final, ces masses compactes bouchent les canalisations, mettent en péril les pompes de relevage et créent de gros soucis aux techniciens de nos stations d'épuration.

Curer les canalisations coûte cher, en main d'oeuvre et en évacuation des déchets récoltés. Autre problème, en cas de fortes pluies, si le réseau d'égouttage est obstrué, il sature plus vite et les eaux usées refoulent vers les habitations, sur les voiries ou dans la nature.



Et il n'y a pas que les lingettes...
Alors, pour savoir quoi faire, parcourez ce guide
et adoptez de bons gestes.

Lingettes & compagnie



Lingettes*, cotons démaquillants, serviettes et tampons hygiéniques, préservatifs, cotons-tiges, cure-dents, loques, essuie-tout.

Le bon geste

Une seule solution pour tous ces déchets : la poubelle !
Côté gris du duo-bac ou sac "fraction résiduelle".



*Les lingettes sont parfois dites biodégradables.

En réalité, elles n'ont pas le temps de se dégrader dans les canalisations et les obstruent.

Les risques si elles terminent dans les égouts



Chez vous > **WC et canalisations bouchés**

Chez nous > **tuyaux colmatés et pompes de relevage détériorées**



" Pour la deuxième fois cette semaine, j'ai dû relever la même pompe qui était bouchée par des lingettes et des serviettes. Heureusement, cette fois la pompe n'est pas cassée, mais ce n'est pas toujours le cas. Donc pour éviter cela, mettez vos serviettes et vos lingettes à la poubelle !"

Raphaël Jentges, technicien d'exploitation - Arlon

Produits toxiques



Peinture, solvants, hydrocarbures, pesticides, ...

Le bon geste

Les ménages > parc à conteneurs.

- Contenance et contenu de **maximum 20 litres ou 20 kg**
- Déposez-les dans l'**armoire de stockage temporaire**

Les professionnels > collecteurs agréés.

IDELUX Eau propose aussi aux professionnels un **service de collecte** des déchets toxiques pour des petites quantités.

Infos : 063 42 00 43 - arnaud.leijdeckers@idelux.be

— Attention ! —

Nos stations d'épuration sont régulièrement confrontées à des arrivées accidentelles de **MAZOUT** de chauffage. Soyez vigilant à :

- éviter tout débordement lors du remplissage de votre **CITERNE** ;
- vérifier régulièrement l'état de votre citerne pour éviter les **FUITES**.

Les risques si elles terminent dans les égouts



Chez vous > **dégagement de vapeurs toxiques**

Chez nous > • **bactéries intoxiquées**

(moins bonne épuration des eaux)

- **boues d'épuration contaminées et déclassées (elles seront incinérées au lieu d'être valorisées en agriculture comme engrais)**



“ Une station épure nos eaux usées par traitement biologique. Les produits toxiques, eux, nuisent à la bonne épuration de l'eau. De plus, en grande quantité, ils peuvent tuer toutes les bactéries épuratrices, provoquant un rejet d'eau polluée à la rivière ”

Geoffrey Gaston, technicien d'exploitation - Dampicourt

Aux utilisateurs de ce lieu



Juste un pipi ?
Utilisez la chasse
économique.



Après usage, jetez le papier
dans les toilettes,
mais les lingettes : à la poubelle !
Mesdames,
les serviettes hygiéniques aussi
vont à la poubelle !

Les égouts ne sont pas des poubelles ...



Plus de papier ?
Placez un nouveau rouleau
et recyclez l'ancien
avec les cartons
(ne le jetez pas dans les WC).



Ne "nourrissez" pas votre wc
avec les restes de nourriture
ni avec de l'huile !
Elle ne les digère pas !



Retrouvez-nous aussi sur :
[https://www.facebook.com/
idelux.environment.eau](https://www.facebook.com/ideluxenvironnement.eau)



Plus d'infos sur www.idelux.be.

Restes de nourriture et épluchures



— Attention ! —


En région wallonne, il est **INTERDIT** de rejeter dans les égouts publics des déchets solides qui ont été préalablement soumis à un **BROYAGE MÉCANIQUE**.

Le bon geste




Avant de faire la vaisselle, videz le contenu de vos assiettes : dans votre compost ; ou dans la poubelle (côté vert du duo-bac ou sac “matière organique”).

Les risques s'ils terminent dans les égouts

-  Chez vous > • **dégagement de mauvaises odeurs**
• **canalisations bouchées**
-  Chez nous > • **Déchets solides et charge polluante supplémentaires**
à traiter à la station d'épuration

Huiles et graisses de friture



Friture, cuisson, ...

Le bon geste

Les particuliers > parc à conteneurs.

- Stockez les huiles et graisses de friture dans des récipients “ alimentaires ” en plastique (verre interdit), fermés, de maximum 10 litres.
- Déposez ces récipients dans le bac réservé à cet effet, le préposé se chargera lui-même de les vider.

Les professionnels > collecteurs agréés.

Plus d'infos sur : www.valorfrit.be

Les risques si elles terminent dans les égouts



Chez vous > • **en refroidissant, les huiles et graisses se solidifient > canalisations bouchées et mauvaises odeurs**



Chez nous > • **réseaux de collecte colmatés**



“ Bonjour, je suis Jérôme d'IDELUX Eau. Nous devons trop souvent déboucher des canalisations colmatées par des “amas” de graisses alimentaires. Ce n'est déjà pas très agréable de nettoyer des égouts mais imaginez l'odeur si les tuyauteries sont en plus colmatées avec ce genre de déchets. Conduisez les plutôt au parc à conteneurs. ”

Jérôme Antoine, technicien d'exploitation - Marche-en-Famenne

Huiles “moteur”



Huile de vidange de votre tondeuse, voiture, ...

Le bon geste

Les particuliers > parc à conteneurs.

- Jusqu'à 20 litres par ménage et par an.
- Déposez ces récipients dans le bac de stockage temporaire prévu à cet effet, le préposé se chargera lui-même de les vider dans la citerne.

Les professionnels > collecteurs agréés.

Plus d'infos sur : www.valorlub.be

Les risques si elles terminent dans les égouts



Chez vous > **mauvaises odeurs**

Chez nous > **perturbation du bon fonctionnement des stations d'épuration**



“ Comme tout déchet dangereux, les huiles de vidange moteur ne doivent pas être jetées à l'égout ou dans la nature : sachez qu'1 litre d'huile peut couvrir 1000 m² d'eau et ainsi empêcher l'oxygénation de la faune et de la flore de nos rivières. De plus, rejetée dans le réseau des eaux usées, l'huile usagée perturbe les processus d'épuration biologiques des stations, car les huiles sont très peu ou pas du tout dégradées et dangereuses pour les bactéries qui nous sont chères pour l'épuration des eaux usées ”

Michael Lamotte, technicien d'exploitation - Bastogne

Médicaments



Gélules, comprimés et sirops

Le bon geste

A la pharmacie
(uniquement
les médicaments
sans leur emballage).



Les risques s'ils terminent dans les égouts

Ces molécules **ne sont pas traitées par la station d'épuration** et se retrouvent au final dans **les eaux de surface**.



"Ayez une pensée pour nous, ne jetez pas vos médicaments périmés, vos seringues ou tout autre objet à usage médical dans les égouts. Nous n'avons pas envie d'être contaminés et la station ne sait pas traiter ce genre de déchets. Pour le retour des médicaments non utilisés ou périmés il faut se rendre dans une pharmacie."

Jérôme Roos, technicien d'exploitation - Marche-en-Famenne

Eaux claires

Rien à voir avec les toilettes, mais... ces eaux claires nous posent aussi parfois quelques soucis. Elles n'ont pas leur place dans les égouts!



Eaux de pluie (citerne, ...), de sources, eaux des drains, ...

Le bon geste

Evacuez-les eaux claires par infiltration dans le sol, dans un fossé ou dans un cours d'eau.

Les risques si elles terminent dans les égouts



Chez vous > • risque de **remontée des eaux d'égout** dans l'habitation lors d'importantes précipitations
• augmentation du risque d'**inondation** par débordement du cours d'eau



Chez nous > dilution des eaux usées par les eaux claires qui entraîne une **surcharge du réseau de collecte** et une **diminution de l'efficacité** des stations d'épuration.



"La présence d'une quantité trop importante d'eaux claires surcharge le réseau. Une partie des eaux des égouts est évacuée directement vers le cours d'eau sans traitement par la station d'épuration."

Philippe Schmitz, technicien contrôle qualité - Arlon

Fiche recette : votre détartrant WC

LES FICHES RECETTES
DE L'AÏVE

DÉTARTRANT POUR WC ET SALLE DE BAIN

Ingrédients

- > 600 ml d'eau
- > 300 ml de vinaigre blanc
- > 5 gouttes d'huile essentielle

Ustensiles

- > 1 grand saladier
- > 1 cuillère à soupe
- > 1 vaporisateur
- > 1 entonnoir

RECETTE

1. Mélangez l'eau et le vinaigre dans un saladier.
2. Ajoutez 5 gouttes d'huile essentielle et mélangez.
3. Versez le produit obtenu dans votre vaporisateur à l'aide d'un entonnoir.

USAGE

1. Vaporisez la surface à détartrer.
2. Laissez agir quelques minutes.
3. Frotter à l'aide d'une brosse à WC ou d'une lavette en micro-fibres.

BONUS

Si des taches persistent dans la cuvette des WC, tirez la chasse avant de verser 1 cuillère à soupe de cristaux de soude.

Patiencez quelques minutes, avant de brosser énergiquement.

Ce produit est sans danger pour les fosses septiques et les systèmes d'épuration individuelle.

ATTENTION


Tenez ce produit hors de portée des enfants !

Portez des gants et ne mélangez jamais deux produits d'entretien.

Les produits d'entretien « fait-maison » :

- Un plus pour
- > votre santé
 - > votre budget
 - > l'environnement

Faciles à faire soi-même !



www.idelux.be